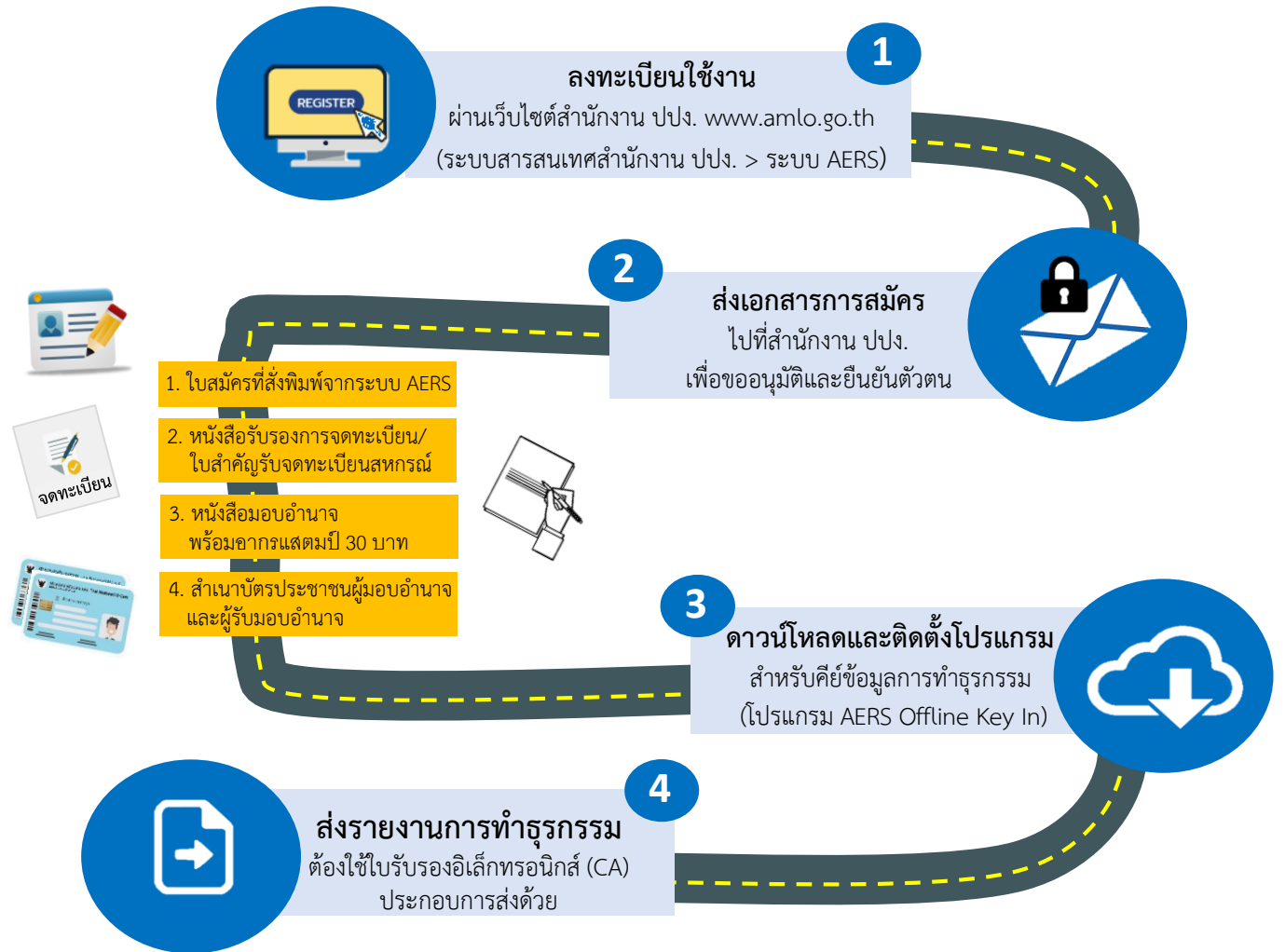




## AMLO Electronic Reporting System (ระบบ AERS)

คือ ระบบการรายงานการทำธุรกรรมผ่านระบบอิเล็กทรอนิกส์ สำหรับสถาบันการเงิน เช่น ธนาคาร สหกรณ์ บริษัทเงินทุน หลักทรัพย์ ประกัน และธุรกิจแลกเปลี่ยนเงิน เป็นต้น ยกเว้นธุรกรรมเกี่ยวกับการโอนเงินและชำระเงินอิเล็กทรอนิกส์ ซึ่งใช้อีกระบบหนึ่ง (ระบบ ERS)

### ขั้นตอนการสมัครใช้งานและติดตั้งระบบ



### ข้อดีและประโยชน์

- ✓ ค่าใช้จ่ายถูก (ค่าใบ CA ประมาณ 500 บาท/ใบ/ปี)
- ✓ ลดต้นทุนการจัดทำ/เก็บรายงาน
- ✓ ส่งรายงานสะดวก รวดเร็วผ่านระบบอิเล็กทรอนิกส์
- ✓ ข้อมูลรายงานไม่สูญหาย

# การรายงานการทำธุรกรรมผ่านระบบ AMLO Electronic Reporting System (ระบบ AERS)

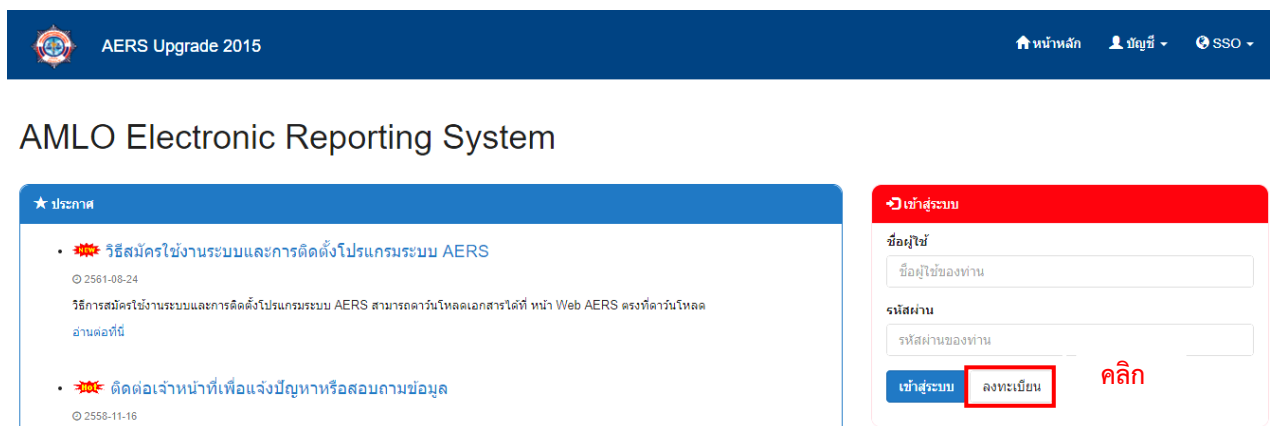
การรายงานการทำธุรกรรมด้วยวิธีการส่งเป็นข้อมูลอิเล็กทรอนิกส์ผ่านระบบ AMLO Electronic Reporting System (ระบบ AERS) สถาบันการเงินจะต้องดำเนินการ 2 ส่วนให้ครบถ้วนจึงจะรายงานการทำธุรกรรมผ่านระบบ AERS ได้ ประกอบด้วย


- (1) การสมัครใช้งานระบบ AERS เพื่อรายงานการทำธุรกรรมผ่านระบบอิเล็กทรอนิกส์ และ
  - (2) การติดตั้งและการใช้งานโปรแกรมคีย์ข้อมูล AERS Offline Key In
- โดยมีรายละเอียดดังนี้

## ส่วนที่ 1. การสมัครใช้งานระบบ AERS เพื่อรายงานการทำธุรกรรมผ่านระบบอิเล็กทรอนิกส์

### ขั้นตอนที่ 1

- 1.1 เข้าใช้งาน Internet เพื่อสมัครใช้ระบบได้ที่ <https://aers.amlo.go.th/> โดยให้ผู้ใช้ระบบ AERS คลิกที่ 



- 1.2 ผู้มีหน้าที่รายงานการทำธุรกรรมต้องกรอกข้อมูลให้ครบถ้วน แล้วให้กดปุ่ม  และดาวน์โหลดแบบฟอร์มการลงทะเบียน โดยดูตัวอย่างหน้าจอลงทะเบียนตามรูปภาพที่ 1-4

**\*\*\*ทั้งนี้ ผู้ลงทะเบียนจะต้องจดจำข้อมูล “ชื่อผู้ใช้” และ “รหัสผ่าน” ไว้ด้วยตนเอง\*\*\***

1

ชื่อผู้ใช้   
 นังค้มกรอก

ชื่อ   
 นังค้มกรอก

นามสกุล   
 นังค้มกรอก

อีเมล   
 นังค้มกรอก

สถาบันการเงินที่รายงาน   
 นังค้มกรอก

ผ่าน   
 นังค้มกรอก

รหัสผ่าน   
 นังค้มกรอก  
 Password strength: -----

ยืนยันรหัสผ่าน   
 นังค้มกรอก  
 Password strength: -----

บันทึก

ลงทะเบียน

คลิก

ลงทะเบียนเรียบร้อยแล้ว! กรุณากรอกข้อมูลจากผู้ดูแลระบบ ท่านสามารถโหลดแบบฟอร์มลงทะเบียนได้จาก [ที่นี่](#)

2

ชื่อผู้ใช้

ชื่อ

นามสกุล

อีเมล

สถาบันการเงินที่รายงาน

ผ่าน

รหัสผ่าน   
 Password strength: -----

ยืนยันรหัสผ่าน   
 Password strength: -----

บันทึก

แบบฟอร์มลงทะเบียน

3

ชื่อผู้ใช้

รหัสผ่าน

คลิก

Export to excel



แบบฟอร์มการขอใบแสดงสิทธิแบบอิเล็กทรอนิกส์  
เพื่อใช้ในการรายงานธุรกรรมกับระบบ AERS (AMLO Electronic Reporting System)

วันที่ 19 พฤศจิกายน 2562

คนที่ AUTO.ORG (manual) เป็นที่ตั้งวง ของธนาคารแห่งประเทศไทย ปปง. ธนาคารไทย และ/หรือ มีคนประจำตัวที่ระดับของ ของธนาคารของ ปปง. กับระบบ AERS (AMLO Electronic Report System) ได้ดังนี้

ข้าพเจ้า ขอรับรองว่า คุณ สหกรณ์ ออมทรัพย์ เป็นผู้ซึ่งได้รับมอบอำนาจจาก AUTO.ORG (manual) โดยได้ส่งหนังสือมอบอำนาจพร้อมกันด้วยนี้ เป็นผู้ใช้งานในระบบ AERS นี้ และเป็นตัวแทนในการส่งรายงานธุรกรรมกับระบบ AERS นี้ ในนามของข้าพเจ้า โดยมีรายละเอียดข้อมูลของคุณ สหกรณ์ ออมทรัพย์ ดังต่อไปนี้

ชื่อ - name	สหกรณ์ ออมทรัพย์
UserID	suwer
อีเมล - E-mail Address	br-bun@hotmail.com
หน่วยงาน - Organization	AUTO.ORG (manual)
ต.ม.น.น. - Department	เงินฝากและสินเชื่อ

โดยขอ | | ลงทะเบียนในระบบครั้งแรก สำหรับระบบ AERS  
| | อื่นๆ โปรดระบุ .....

การใช้งานในระบบที่มีการลงนามด้วย Digital Signature หรือการใช้ใบแสดงสิทธิแบบอิเล็กทรอนิกส์ (Certificate) ที่ข้าพเจ้าจะได้รับในขณะนี้  
มีผลผูกพันและสามารถสืบค้นเกี่ยวกับการลงนามดิจิทัลของข้าพเจ้า เพื่อกำหนด AUTO.ORG (manual) ขึ้นอยู่กับนางข้าพเจ้า ทั้งนี้การรับครั้งนี้มีผลตั้งแต่วันที่ 19 พฤศจิกายน 2562  
เป็นต้นไป

ข้อมูลเพิ่มเติม CA Serial Number .....  
CA Provider Name .....

ลงชื่อ ..... ผู้ขอ Certificate (ผู้มีอำนาจลงนามแทนบริษัท)  
(.....)

19 พฤศจิกายน 2562

หมายเหตุ กรุณาแนบหนังสือมอบอำนาจ หรือเอกสารการแสดงผลของสถาบันการเงินของท่านมาพร้อมกันด้วย

**ขั้นตอนที่ 2**

การส่งเอกสารการสมัครใช้ระบบ AERS มายังสำนักงาน ปปง. ต้องประกอบด้วยเอกสาร ดังต่อไปนี้

1. แบบฟอร์มการขอใบแสดงสิทธิแบบอิเล็กทรอนิกส์ ฯ ที่ Print ออกมาจากกระบบ AERS หลังลงทะเบียนตามขั้นตอนที่ 1 เสร็จสิ้นแล้ว พร้อมทั้งลงลายมือชื่อในแบบฟอร์มฯ
2. หนังสือรับรองการจดทะเบียน ซึ่งออกโดยกรมพัฒนาธุรกิจการค้า กระทรวงพาณิชย์ (กรณีเป็นบริษัทจำกัด/บริษัทมหาชนจำกัด/ห้างหุ้นส่วนจำกัด/ห้างหุ้นส่วนสามัญนิติบุคคล) หรือ ใบสำคัญรับจดทะเบียนสหกรณ์ ซึ่งออกโดยกรมส่งเสริมสหกรณ์ (กรณีเป็นสหกรณ์)
3. หนังสือมอบอำนาจจากผู้บริหารในการรายงานการทำธุรกรรมผ่านระบบ AERS พร้อมติดอากรแสตมป์ 30 บาท (ตัวอย่างหนังสือมอบอำนาจสามารถดาวน์โหลดในเว็บไซต์สำนักงาน ปปง. www.amlo.go.th เมนู “ระบบสารสนเทศสำนักงาน ปปง.” เลือก “AERS” แล้วเลือก “หนังสือมอบอำนาจสมัครใช้งานระบบ AERS”)
4. สำเนาบัตรประจำตัวประชาชน ของผู้มอบอำนาจและรับมอบอำนาจเพื่อรายงานการทำธุรกรรมผ่านระบบอิเล็กทรอนิกส์ พร้อมทั้งลงลายมือชื่อและเขียนรับรองสำเนาถูกต้องด้วย
5. ส่งเอกสารตามข้อ 1-4 มาที่

สำนักงานป้องกันและปราบปรามการฟอกเงิน  
422 ถนนพญาไท แขวงวังใหม่ เขตปทุมวัน  
กรุงเทพฯ 10330

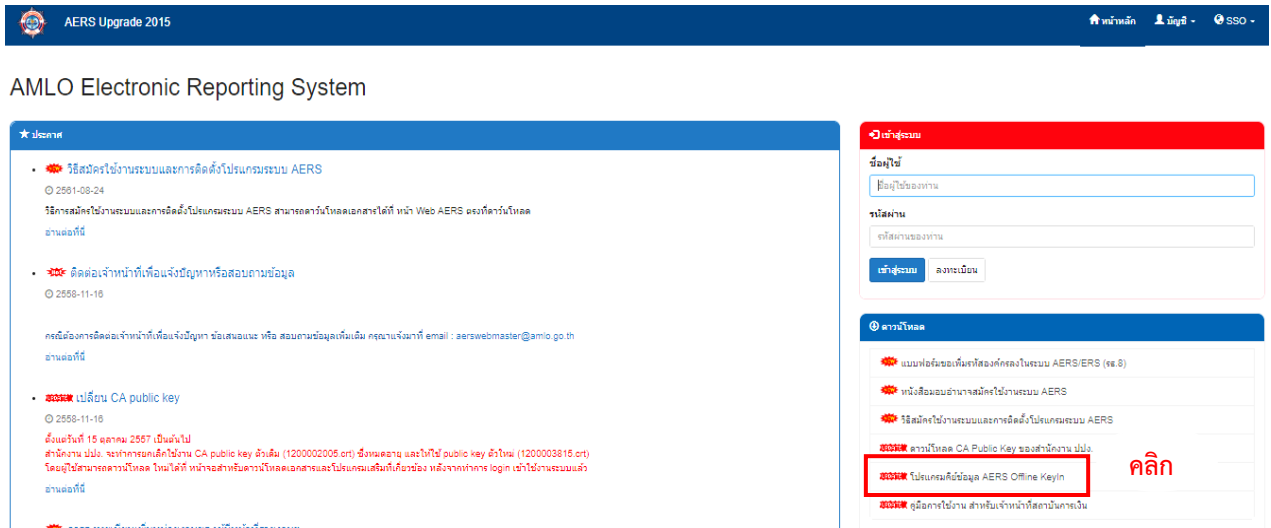
### สอบถามเพิ่มเติม

หากมีข้อสงสัยเกี่ยวกับขั้นตอนการสมัครใช้งานระบบ AERS หรือการส่งเอกสารที่เกี่ยวข้อง

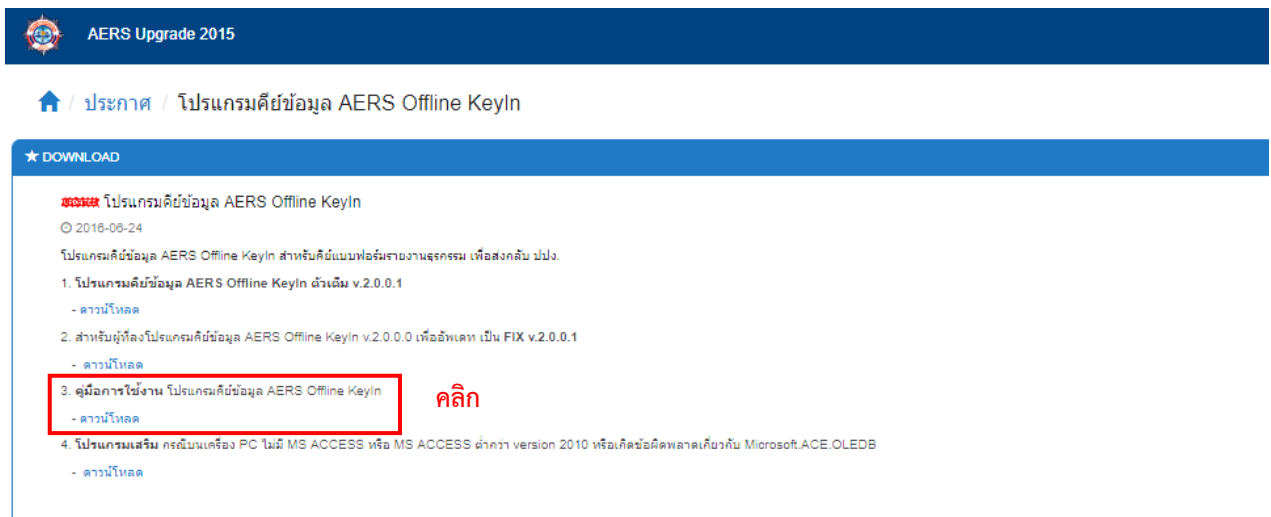
**กรุณาติดต่อ:** ส่วนตรวจสอบรายงานการทำธุรกรรม กองกำกับและตรวจสอบ โทร 02-219-3600 ต่อ 5066

## ส่วนที่ 2. ขั้นตอนการติดตั้งโปรแกรมคีย์ข้อมูล AERS Offline Key In

2.1 เข้าใช้งาน Internet เพื่อติดตั้งโปรแกรมคีย์ข้อมูล AERS Offline Key In ได้ที่ <https://aers.amlo.go.th/> โดยคลิกที่เมนู “โปรแกรมคีย์ข้อมูล AERS Offline Key In”



2.2 ดาวน์โหลดคู่มือการใช้งานโปรแกรมคีย์ข้อมูล AERS Offline Key In และให้ศึกษาคู่มือโดยละเอียด



2.3 ดาวน์โหลดโปรแกรมคีย์ข้อมูล AERS Offline Key In และติดตั้งเพื่อใช้งาน โดยให้ปฏิบัติตามคู่มือการใช้งาน  
ในข้อ 2.2

2.4 การใช้งานระบบ AERS Offline Key In จะต้องใช้ใบรับรองอิเล็กทรอนิกส์ (Certificate authority : CA)  
เพื่อพิสูจน์ความถูกต้องและความน่าเชื่อถือของไฟล์ข้อมูล ซึ่งผู้มีหน้าที่รายงานการทำธุรกรรมจะต้องเป็นผู้ออก  
ค่าใช้จ่ายในส่วนนี้ ดังนั้น จึงขอให้พิจารณาตามความเหมาะสม

**สอบถามเพิ่มเติม**

หากมีข้อสงสัยเกี่ยวกับการใช้งานโปรแกรมคีย์ข้อมูล AERS Offline Key In หรือ ข้อขัดข้องการใช้งานระบบการ  
รายงานการทำธุรกรรมผ่านระบบ AERS

กรุณาติดต่อ: ศูนย์เทคโนโลยีสารสนเทศ โทร 02-219-3600 ต่อ 7022